

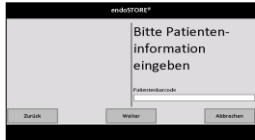




Bitte beachten Sie die Bedienungsanleitung



Der Lagerungsschrank darf ausschließlich von Fachpersonal mit ausreichender Schulung in der Benutzung des Gerätes bedient werden.

1	<p><b>Endoskop entnehmen:</b></p> <p>Scannen Sie Ihren persönlichen Barcode ein und melden Sie sich somit an. Öffnen Sie die Tür.</p>	
2	<p>Scannen Sie das zu entnehmende Endoskop ein.</p>	
3	<p>Patientenidentifikation (optional): Geben oder scannen Sie die Patientendaten ein und bestätigen Sie den Vorgang mit dem <i>Weiter</i>-Button. Falls keine Daten vorhanden sind, ebenfalls mit <i>Weiter</i> bestätigen.</p>	
4	<p>Weiteres Endoskop entnehmen? <i>Ja</i> → Schritte 5 &amp; 6 wiederholen <i>Nein</i> → Tür schließen</p>	